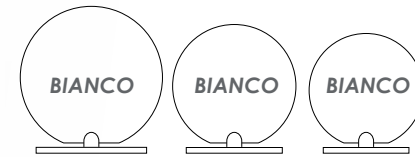




TROFEO CRISTALLO  
CON BASE REMOVIBILE  
IN CRISTALLO BLU  
CON ASTUCCIO

**90756**

| Art. | LxH/mm  |
|------|---------|
| -1   | 140x130 |
| -2   | 160x150 |
| -3   | 180x170 |

**90756 99 CON LOGO STAMPATO**


| Art. | LxH/mm  |
|------|---------|
| -1   | 140x130 |
| -2   | 160x150 |
| -3   | 180x170 |

Esempio di personalizzazione

SPESSORE 10 MM

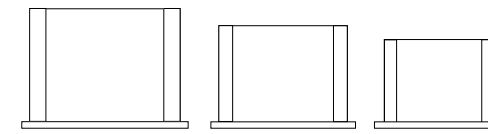
**PERSONALIZZAZIONE VERSIONE - 99**

- NESSUN MINIMO D'ORDINE RICHIESTO
- MESSA IN MACCHINA
- ELABORAZIONE GRAFICA A PROGETTO



SPESSORE 10 MM

PORTA TARGA  
IN CRISTALLO CON  
INSERTI IN METALLO LUCIDO  
CON ASTUCCIO

**90761**

| Art. | LxH/mm  | Targa/mm |
|------|---------|----------|
| -1   | 210x155 | 150x100  |
| -2   | 230x175 | 180x130  |
| -3   | 250x195 | 200x150  |

Targa non inclusa . Vedi pag. 195-197



SPESSORE 10 MM

Esempio di personalizzazione

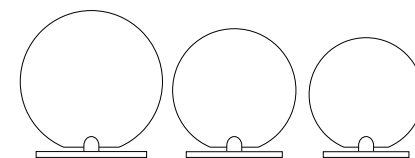
TARGHE in ALLUMINIO  
Vedi Pag. 195-199

SPESSORE 10 MM

Esempio di personalizzazione



TROFEO CRISTALLO  
PER STAMPA SUBLIMATICA  
CON BASE REMOVIBILE  
IN CRISTALLO BLU  
CON ASTUCCIO

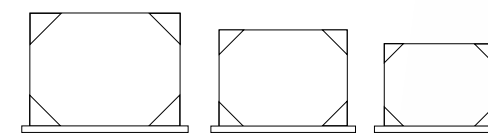
**90757**

| Art. | LxH/mm  |
|------|---------|
| -1   | 140x130 |
| -2   | 160x150 |
| -3   | 180x170 |

Stampa non inclusa



PORTA TARGA  
IN CRISTALLO CON  
INSERTI IN METALLO SPECCHIO  
CON ASTUCCIO

**90762**

| Art. | LxH/mm  | Targa/mm |
|------|---------|----------|
| -1   | 150x110 | 130x90   |
| -2   | 170x130 | 150x100  |
| -3   | 190x150 | 180x130  |

Targa non inclusa . Vedi pag. 195-197

